



SALUD
SECRETARÍA DE SALUD



**Centros de
Integración
Juvenil, A.C.**

COAHUILA



www.gob.mx/salud/cij

www.cij.org.mx



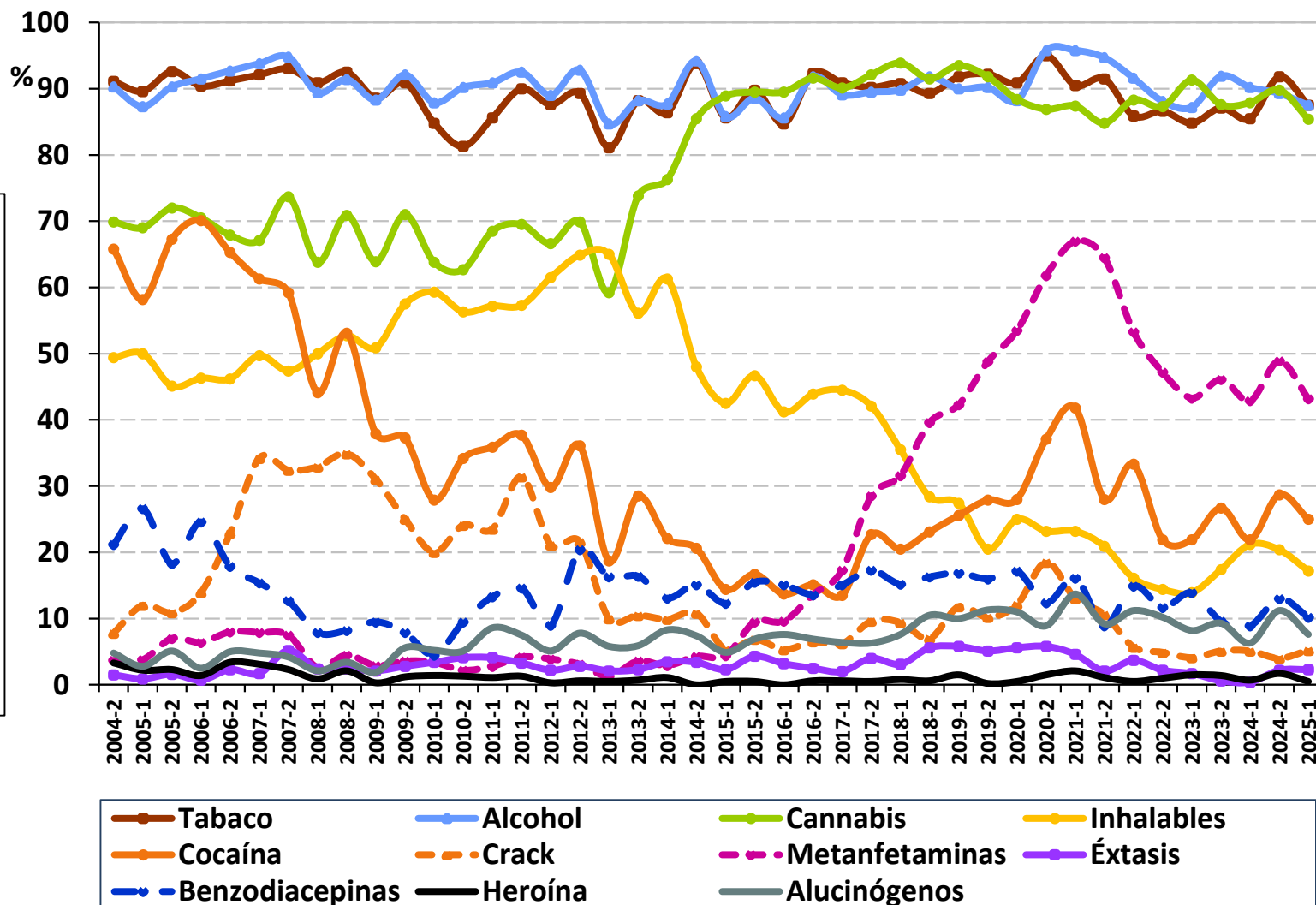
2025
Año de
**La Mujer
Indígena**

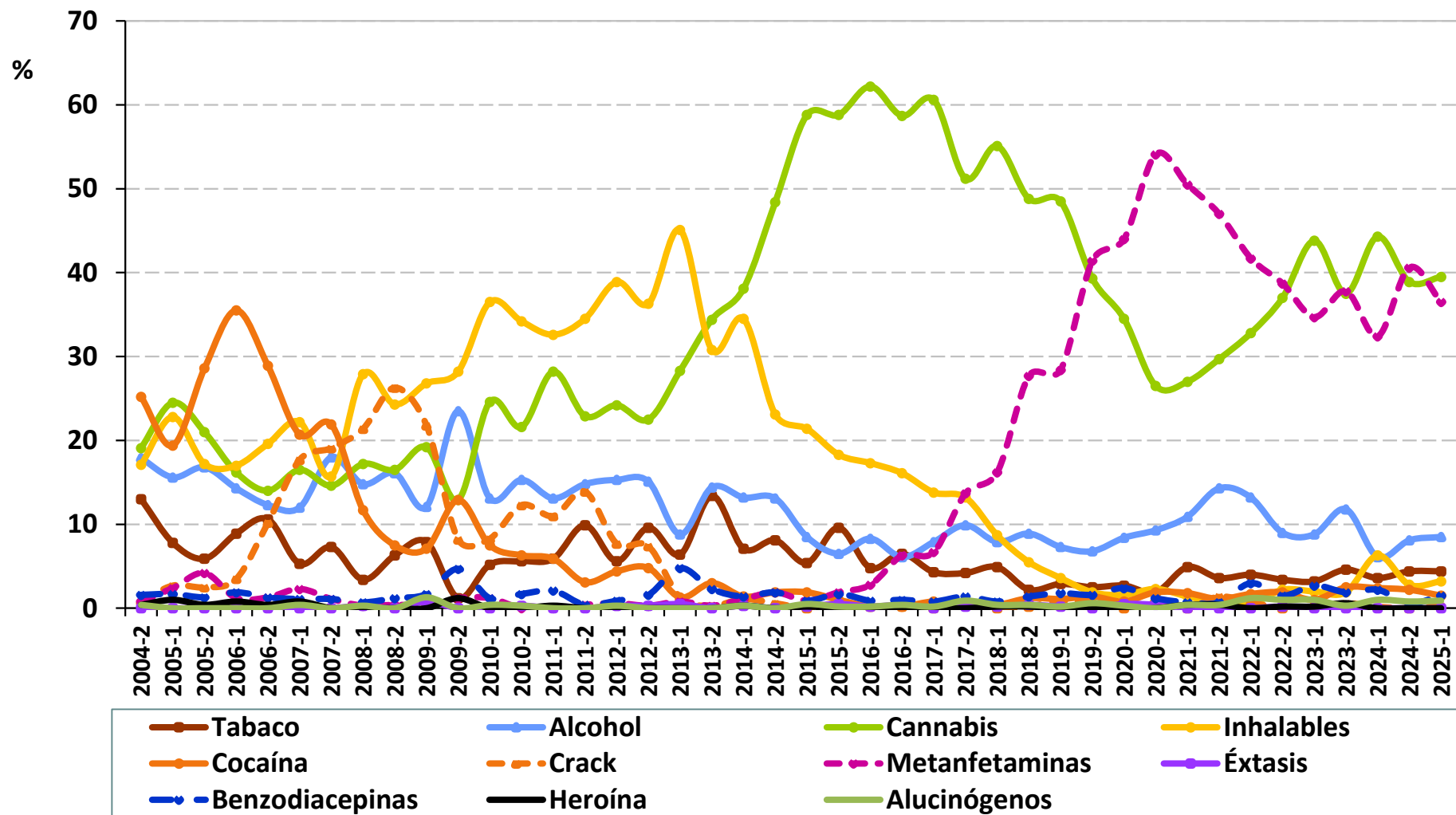


Red Operativa

120 Centros de Integración Juvenil, A.C.





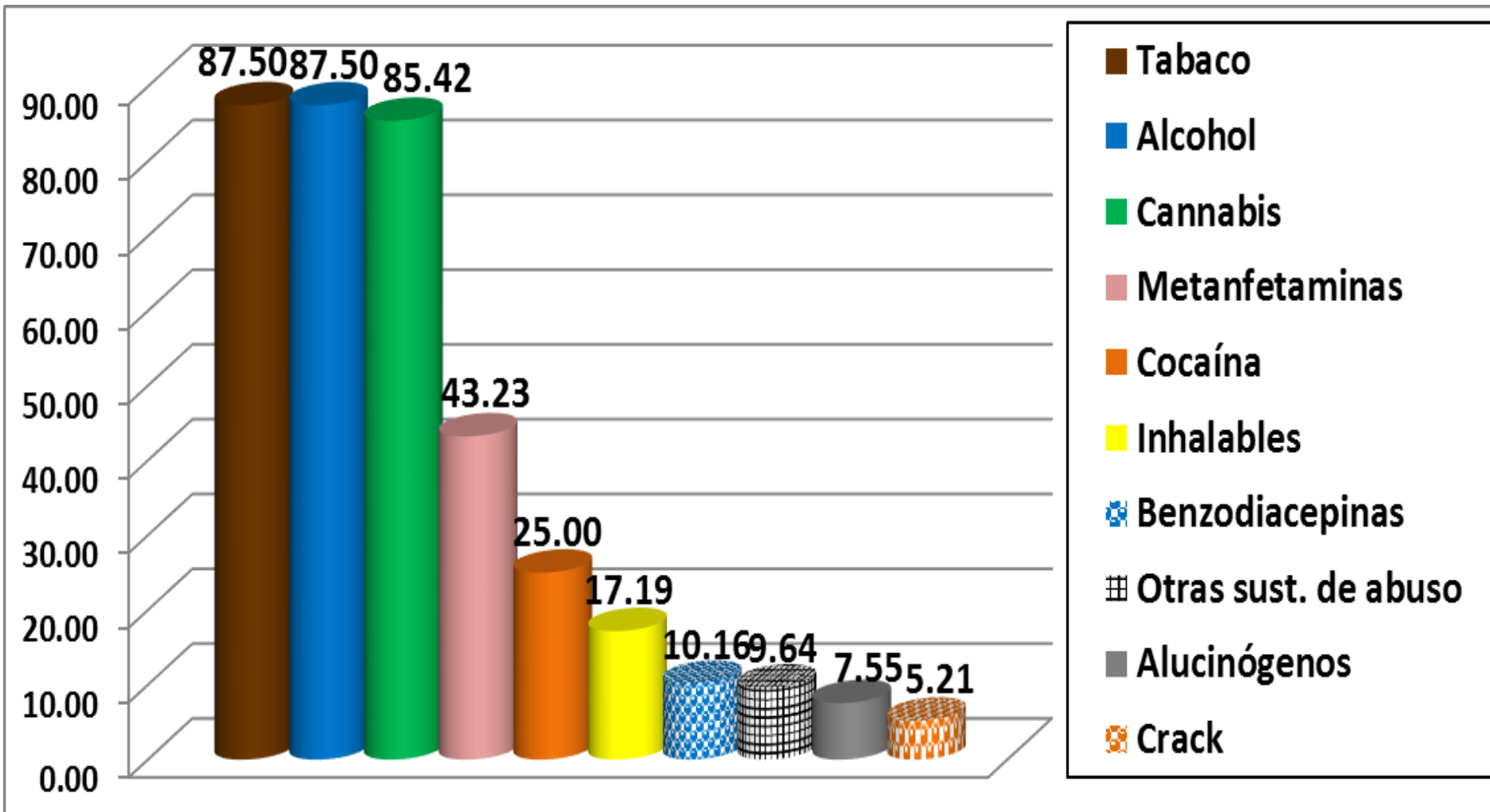


Epidemiología del Consumo de drogas



Centros de
Integración
Juvenil, A.C.

**Consumo de drogas "Alguna Vez en la Vida"
en pacientes de CIJ en el Estado de Coahuila
Primer Semestre 2025**



- Las **drogas ilícitas de mayor consumo** entre los pacientes de primer ingreso a tratamiento en Coahuila son: **mariguana (85.42%)**, **metanfetaminas (43.23%)**, **cocaína (25.00%)**, **inhalables (17.19%)**, **benzodiacepinas (10.16%)**, **otras sustancias de abuso 9.64%**, **alucinógenos (7.55%)** y **crack (5.21%)**.
- Las drogas que se encuentran por arriba de la media nacional en cuanto a su consumo son: **mariguana 85.42%** (nacional: 76.46%), **inhalables 17.19%** (nacional: 12.41%), **benzodiacepinas 10.16%** (nacional: 8.28%) y **otras sustancias de abuso 9.64%** (nacional: 5.98%).
- El **alcohol y tabaco** registraron usos de 87.50% (nacional: 68.74%) y 87.50% (nacional: 78.21%) respectivamente.
- La **razón de consumo**, incluyendo alcohol y tabaco fue de **2.7 hombres por una mujer**.
- Los **Grupos de edad de inicio del consumo de drogas ilícitas** en Coahuila fueron: **10 a 14 años (49.22%)**, **15 a 19 años (35.16%)**, **20 a 24 años (7.81%)** y **25 a 29 (2.60%)**.

71.0% de la población,
ha bebido alcohol
alguna vez

	Población total <u>12 a 65 años</u>	Adolescentes de <u>12 a 17 años</u>
ALCOHOL Consumo excesivo*	16.8 millones 19.8%	1.1 millones 8.3%
TABACO Fumadores activos	14.9 millones 17.6%	684 mil 4.9%
DROGAS ILEGALES Alguna vez	8.4 millones 9.9%	888 mil 6.2%
MARIGUANA Alguna vez	7.4 millones 8.6%	761 mil 5.3%
ESTIMULANTES TIPO ANFETAMÍNICO AV	651 mil 0.8%	85 mil 0.6%

"Encuesta Nacional de Consumo de Drogas, Alcohol y Tabaco 2016-2017"

* Último mes




SALUD
SECRETARÍA DE SALUD




Centros de
Integración
Juvenil, A.C.

Prevalencia de Consumo de Drogas Ilegales en Estudiantes de Secundaria y Bachillerato

	Mariguana AV %	Cocaína AV %	Crack AV %	Alucinógenos AV %	Inhalables AV %	Metanfetaminas AV %	Heroína AV %
Prevalencia Nacional	10.6	3.3	1.6	1.9	5.8	2.0	.9
Aguascalientes	9.6	2.5	1.4	1.9	5.4	2.3	0.5
Baja California	9.4	2.5	1.0	1.1	3.7	2.0	0.9
Baja California Sur	10.0	1.8	0.9	0.8	4.0	1.2	0.5
Campeche	8.7	3.4	1.7	1.2	4.8	1.5	1.2
Chiapas	5.5	3.0	1.5	0.8	4.1	1.5	1.3
Chihuahua	11.9	4.4	1.3	1.9	5.1	2.6	0.8
Coahuila	9.9	2.2	0.7	1.9	4.6	1.1	0.6
Colima	10.9	3.0	1.1	1.8	3.9	2.8	0.8
Distrito Federal	18.2	5.2	2.7	3.8	8.0	3.2	1.3
Durango	8.8	2.8	1.1	1.2	5.2	1.8	0.6
Estado de México	13.8	4.2	2.3	3.1	8.8	2.7	0.8
Guanajuato	11.6	3.6	1.9	1.7	6.9	2.4	0.8
Guerrero	8.3	3.6	2.1	1.3	5.2	1.6	1.2
Hidalgo	9.4	3.2	1.8	1.8	6.3	1.4	0.9
Jalisco	12.4	2.9	1.3	2.4	6.3	2.4	0.6
Michoacán	10.0	3.0	1.3	2.1	5.8	2.1	1.1
Morelos	12.3	3.1	1.4	2.1	6.2	1.8	1.1
Nayarit	9.8	2.8	1.1	2.0	4.0	2.5	1.0
Nuevo León	8.6	2.4	1.5	1.3	5.0	1.5	0.8
Oaxaca	8.5	3.0	1.1	1.4	6.0	1.3	0.9
Puebla	8.5	3.1	1.7	1.7	5.2	1.5	0.7
Querétaro	12.5	3.1	2.0	1.9	7.3	2.0	0.5
Quintana Roo	14.6	4.7	2.7	1.5	5.5	2.0	1.1
San Luis Potosí	10.1	2.5	1.1	2.6	5.5	1.6	0.5
Sinaloa	4.9	1.6	0.5	0.5	1.9	1.2	0.7
Sonora	8.9	2.2	0.7	0.4	2.7	1.5	0.3
Tabasco	5.8	2.7	1.6	1.0	2.6	1.2	0.9
Tamaulipas	8.8	4.1	1.4	1.0	4.0	1.8	1.3
Tlaxcala	7.0	2.7	1.6	1.3	4.8	1.4	0.8
Veracruz	7.5	2.7	1.4	1.5	6.1	1.5	0.9
Yucatán	8.9	2.7	2.0	1.0	4.9	1.2	0.7
Zacatecas	7.1	2.2	0.7	1.1	3.4	0.9	0.2

 Arriba de la prevalencia nacional

 Igual a la prevalencia nacional

 Debajo de la prevalencia nacional

Fuente: Encuesta Nacional de Consumo de Drogas en Estudiantes 2014.

Prevalencia de Consumo de Drogas Ilegales en Estudiantes de Secundaria y Bachillerato



Centros de Integración Juvenil, A.C.

	Mariguana	Cocaína	Crack	Alucinógenos	Inhalables	Metanfetaminas	Heroína
	AV	AV	AV	AV	AV	AV	AV
	%	%	%	%	%	%	%
Prevalencia Nacional	10.6	3.3	1.6	1.9	5.8	2.0	.9
Acapulco	10.8	3.0	2.3	1.6	6.8	1.7	.8
Apatzingán	6.9	1.6	.6	.6	2.4	.9	.4
Cancún-Playa del Carmen	15.1	4.4	2.4	1.7	6.2	1.8	.9
Ciudad del Carmen	10.7	4.6	2.2	1.9	4.9	2.1	1.2
Ciudad Juárez	12.3	3.3	1.3	1.8	5.6	2.7	.7
Cuautla	15.0	4.3	2.0	3.2	6.8	2.2	1.1
Ecatepec	16.1	4.8	2.7	3.2	8.6	2.7	1.1
Guadalajara	14.1	3.2	1.5	2.8	6.1	2.7	.7
Tijuana	9.8	2.8	1.0	1.0	4.2	1.9	.8

Arriba de la prevalencia nacional



Igual a la prevalencia nacional



Debajo de la prevalencia nacional

Fuente: Encuesta Nacional de Consumo de Drogas en Estudiantes 2014.

Prevalencia de Consumo de Drogas en Estudiantes de Primaria

	Mariguana Alguna Vez %	Mariguana Último Año %	Mariguana Último Mes %	Inhalables Alguna Vez %	Inhalables Último Año %	Inhalables Último Mes %
Prevalencia Nacional	2.3	1.8	1.3	1.8	1.6	1.1
Aguascalientes	2.5	2.1	1.4	1.6	1.4	1.2
Baja California	2.8	2.4	1.8	2.5	2.4	1.6
Baja California Sur	1.7	1.3	1.2	1.3	0.9	0.6
Campeche	3.5	2.7	2.0	2.8	2.5	1.9
Chiapas	2.3	1.8	1.2	2.0	1.6	1.1
Chihuahua	2.6	1.8	1.1	1.8	1.5	1.1
Coahuila	2.1	1.6	1.2	1.6	1.0	0.7
Colima	3.3	2.7	1.9	2.3	1.9	1.5
Distrito Federal	1.8	1.5	1.1	1.0	1.0	0.5
Durango	3.1	2.1	1.6	2.1	1.9	1.4
Estado de México	1.5	1.4	0.6	1.7	1.4	0.8
Guanajuato	1.0	0.9	0.6	0.6	0.6	0.3
Guerrero	4.0	3.1	2.7	2.9	2.6	1.9
Hidalgo	1.8	1.3	0.9	2.4	1.7	1.1
Jalisco	3.3	2.5	2.0	1.9	1.7	1.4
Michoacán	4.1	3.2	2.3	2.7	2.5	1.8
Morelos	2.6	2.1	1.7	2.0	1.6	1.1
Nayarit	1.7	1.5	1.1	1.8	1.3	0.9
Nuevo León	2.3	1.8	1.3	1.9	1.6	1.3
Oaxaca	2.5	1.9	1.4	1.8	1.2	1.0
Puebla	1.7	1.6	1.1	1.0	1.0	0.7
Querétaro	3.0	2.7	2.0	2.7	2.5	1.8
Quintana Roo	4.5	3.6	2.6	3.4	3.1	2.4
San Luis Potosí	3.5	2.6	2.0	2.5	2.3	1.8
Sinaloa	2.3	1.9	1.2	1.6	1.4	0.9
Sonora	1.8	1.4	0.9	2.9	2.6	1.2
Tabasco	3.2	2.7	1.9	2.9	2.7	1.9
Tamaulipas	2.2	1.5	0.9	1.7	1.4	1.1
Tlaxcala	2.1	1.5	0.7	1.7	1.4	0.8
Veracruz	1.7	1.2	1.0	1.8	1.5	1.2
Yucatán	3.1	2.8	2.1	2.2	1.9	1.3
Zacatecas	2.0	1.6	1.2	1.3	1.1	0.8

 Arriba de la prevalencia nacional

 Igual a la prevalencia nacional

 Debajo de la prevalencia nacional

Fuente: Encuesta Nacional de Consumo de Drogas en Estudiantes 2014.

Prevalencia de Consumo de Drogas en Estudiantes de Primaria

	Mariguana Alguna Vez %	Mariguana Último Año %	Mariguana Último Mes %	Inhalables Alguna Vez %	Inhalables Último Año %	Inhalables Último Mes %
Prevalencia Nacional	2.3	1.8	1.3	1.8	1.6	1.1
Acapulco	4.0	3.5	3.0	2.9	2.7	2.1
Apatzingán	5.6	5.1	4.4	4.8	3.9	2.7
Cancún-Playa del Carmen	3.3	2.8	2.0	2.8	2.5	1.5
Ciudad del Carmen	5.3	4.5	3.1	4.2	3.9	3.2
Ciudad Juárez	3.4	2.5	1.7	2.2	1.9	1.4
Cuautla	3.1	2.3	1.8	2.7	2.3	1.8
Ecatepec	2.4	2.0	1.4	2.3	2.0	1.3
Guadalajara	3.0	2.1	1.4	1.3	0.9	0.6
Tijuana	2.8	2.4	2.0	2.3	2.1	1.5

 Arriba de la prevalencia nacional

 Igual a la prevalencia nacional

 Debajo de la prevalencia nacional

Fuente: Encuesta Nacional de Consumo de Drogas en Estudiantes 2014.

Personas Atendidas enero-diciembre 2024 Coahuila

CIJ	Prevención	Tratamiento - Rehabilitación	Total
CIJ Cd. Acuña	32,185	273	32,458
CIJ Ramos Arizpe	25,776	366	26,142
CIJ Saltillo	54,009	1,630	55,639
CIJ Torreón Oriente	112,297	1,484	113,781
TOTAL COAHUILA	224,267	3,753	228,020

Presencia de CIJ en el Estado de Coahuila



Centros de
Integración
Juvenil, A.C.



CIJ Acuña

Calle Antonio Rentería No.207, Col. Los Altos de Santa Teresa, C.P. 26284, Acuña, Coahuila

cijacuna@cij.gob.mx

Tel.: 877 107 11 40



CIJ Ramos Arizpe

Boulevard Mariano Morales y Calle Tula s/n, (Plaza Tula), Col. Analco, C.P. 25902, Ramos Arizpe, Coah.

cijramosarizpe@cij.gob.mx

cijsaltillo@cij.gob.mx

Tel.: 844 491 1056

Presencia de CIJ en el Estado de Coahuila



SALUD
SECRETARÍA DE SALUD



Centros de
Integración
Juvenil, A.C.



CIJ Saltillo

Purcell Norte. No. 609, Esquina Muzquiz, Col.
Zona Centro, C.P. 25000, Saltillo, Coah.

cijssalttillo@cij.gob.mx

Tels.: 844 412 51 73 y 844 412 80 70



CIJ Torreón Oriente (Centro de Día)

Prolongación Juárez 301 al 301D

Col. Valle de Nazas, C.P. 27083,

Torreón, Coah.

cijlaguna@cij.gob.mx

Tels.: 871 716 88 24; 871 716 88 33 y 871 779 27 02

Presidentes de Patronatos de CIJ en el Estado Coahuila

NOMBRE	Patronato
Lic. Bertha Gutiérrez de Abramo <i>Presidenta Honoraria</i>	CIJ Saltillo
Ing. Francisco Javier Cepeda Flores <i>Presidente</i>	CIJ Saltillo
C.P. Margarito Nava Martínez <i>Presidente</i>	CIJ Torreón

Directores de CIJ en el Estado de Coahuila



Centros de
Integración
Juvenil, A.C.

NOMBRE	CIJ
Psic. Claudia Tenorio García <i>Encargada</i>	CIJ Ciudad Acuña
Mtra. Norma Alicia Pérez Reyes <i>Directora / Responsable</i>	CIJ Saltillo / CIJ Ramos Arizpe
Mtra. Cecilia Martínez López <i>Directora</i>	CIJ Torreón Centro de Día



Centros de
Integración
Juvenil, A.C.

Contacto:

Sitio web: www.gob.mx/salud/cij

Correo electrónico: cij@cij.gob.mx



(55) 52 12 12 12



55 45 55 12 12

